




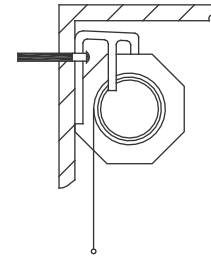
Instructiuni de instalare a ecranului de proiectie electric:

1. Scoate ecranul cu grija dupa ce ai deschis cutia, fara a-l lovi.
2. In functie de locatie si de necesitatile proiectiei, fixeaza platforma de perete. (Cele doua platforme de perete trebuie fixate la acelasi nivel)
3. Agata ecranul pe platformele de perete.
4. Dupa pornire, de indata ce lumina rosie a modulului de perete este aprinsa, puteti incepe rulara in sus sau in jos a ecranului cu ajutorul butoanelor modulului, pentru a observa cum functioneaza ecranul.
5. Ecranul poate fi controlat in mai multe moduri (modul de perete, telecomanda) in functie de alegerea dumneavoastra.



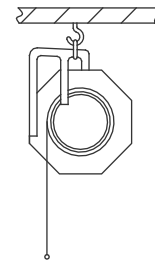
Montarea pe perete:

Pe fiecare parte a carcasi ecranului se afla cate un inel. Pentru a agata ecranul de proiectie pe perete, trebuie mai intai ca in perete sa fie pozitionate cuie sau suruburi in pozitia corespunzatoare, iar apoi puteti agata ecranul.



Montarea pe tavan:


Cand doresti sa montezi ecranul de proiectie pe tavan, trebuie sa instalezi mai intai doua carlige pe tavan in pozitia corespunzatoare, iar mai apoi sa prinzi ecranul cu ajutorul mufelor de agatat ce exista la cele doua capete ale carcasi ecranului.





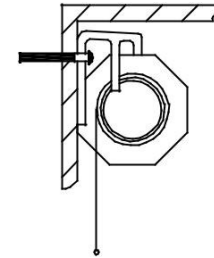
Elektromos vetítévászon használati leírás:

1. Vegye ki a vetítévásznat a csomagolásból, közben vigyázzon arra, hogy a vászon ne sérüljön meg.
2. A helyszíntől és a kívánt vetítési körülményekhez megfelelően, óvatosan rögzítse fel a falra tartókat. (Vigyázzon arra, hogy a két fali tartó egyforma magasságban helyezkedjen, különben a vászon deformálódik)
3. Akassza fel a vásznat a fali tartókra.
4. Kapcsolja be a vezérlőt, ha piros led világítani kezd, bizonyosodjon be a vászon működéséről a le- és felkapcsolókkal.
5. Távirányítású/manuális duális típusúaknál kedve szerint használhatja a beállításokat.



Fali rögzítés:

A vetítévászon mindkét végén található egy rögzítő lyuk. Az adott távolságokban, vízszintesen rögzítse a csavarokkal.



Mennyezeti rögzítés:

Amikor a mennyezetre rögzíti a vetítévásznat, két kampóra van szükség. Ezeket adott távolságban a vetítési körülményekhez megfelelően rögzítse. Utána ezekre felakaszthatja a vetítévásznat.

